



**Primera Adenda de Presupuesto de Ingresos
del Municipio de Arteaga, Coahuila de
Zaragoza para el Ejercicio Fiscal 2025**



Con fundamento en el artículo 112, fracción I del Código Municipal para el Estado de Coahuila de Zaragoza y demás relativos, se tiene a bien presentar:

**Primer Adenda de Ley de Ingresos del Municipio de Arteaga,
Coahuila de Zaragoza para el Ejercicio Fiscal 2025**

**CAPÍTULO I
DE LOS INGRESOS MODIFICADOS**

**Sección I
Disposiciones Generales**











Artículo 1.- Los ingresos estimados previstos en el presente Modificado de Ley de Ingresos del Municipio de Arteaga, Coahuila de Zaragoza, importa la cantidad de \$302,299,248.77.

**Sección II
Estimación de Ingresos Global**

Artículo 2.- A continuación, se presentan los montos considerados en forma global de ingresos para el Municipio y sus respectivas paramunicipales:

DESGLOSE DE MONTOS												
ENTIDAD PÚBLICA:										Arteaga		
EJERCICIO FISCAL:										2025		
#	Nombre de la Entidad	CRI										
		1	2	3	4	5	6	7	8	9	0	Total
1	Municipio	147,488,989.41	0.00	940,114.86	14,311,111.70	107,150.74	1,895,170.43	0.00	137,556,681.63	0.00	0.00	302,299,248.77
2	Simas Arteaga	0.00	0.00	0.00	0.00	0.00	0.00	15,614,652.51	0.00	0.00	0.00	15,614,652.51

1. Impuestos
2. Cuotas y Aportaciones de Seguridad Social
3. Contribuciones de Mejoras
4. Derechos
5. Productos
6. Aprovechamientos
7. Ingresos por Venta de Bienes, Prestación de Servicios y Otros Ingresos
8. Participaciones, Aportaciones, Convenios, Incentivos Derivados de la Colaboración Fiscal y Fondos Distintos de Aportaciones
9. Transferencias, Asignaciones, Subsidios y Subvenciones, y Pensiones y Jubilaciones
0. Ingresos Derivados de Financiamientos


 FO









 Adelaida Mtz

3	CONTRIBUCIONES DE MEJORAS	\$940,144.86
31	Contribuciones de Mejoras por Obras Públicas	\$940,144.86
311	Contribución por Gasto	\$0.00
312	Contribución por Obra Pública	\$0.00
313	Contribución por Responsabilidad Objetiva	\$0.00
314	Contribución por Mantenimiento, Mejoramiento y Equipamiento del Cuerpo de Bomberos de los Municipios	\$583,974.18
315	Contribución por Mantenimiento y Conservación del Centro Histórico	\$356,170.68
316	Contribución por Otros Servicios Municipales	\$0.00
317	Contribución Gastos de Escrituración	\$0.00
318	Cateos Tribunales	\$0.00
319	Expedición de Certificados	\$0.00
39	Contribuciones de Mejoras no Comprendidas en la Ley de Ingresos Vigente, Causadas en Ejercicios Fiscales Anteriores Pendientes de Liquidación o Pago	\$0.00
391	Contribuciones de Mejoras no Comprendidas en la Ley de Ingresos Vigente, Causadas en Ejercicios Fiscales Anteriores Pendientes de Liquidación o Pago	\$0.00
4	DERECHOS	\$14,311,111.70
41	Derechos por el Uso, Goce, Aprovechamiento o Explotación de Bienes de Dominio Público	\$4,771.36
411	Servicios de Arrastre y Almacenaje	\$0.00
412	Provenientes de la Ocupación de las Vías Públicas	\$4,771.36
413	Provenientes del Uso de las Pensiones Municipales	\$0.00
414	Provenientes del Uso de Otros Bienes de Dominio Público	\$0.00
43	Derechos por Prestación de Servicios	\$2,648,641.42
431	Servicios de Agua Potable y Alcantarillado	\$0.00
432	Servicios de Rastros	\$6,326.59
433	Servicios de Alumbrado Público	\$0.00
434	Servicios en Mercados	\$646,604.92
435	Servicios de Aseo Público	\$0.00
436	Servicios de Seguridad Pública	\$286,415.56
437	Servicios en Panteones	\$31,101.08
438	Servicios de Tránsito	\$546,902.68
439	Servicios de Previsión Social	\$0.00
4310	Servicios de Protección Civil	\$19,180.40
4311	Servicios de Saneamiento y Aguas Residuales	\$2,243.81
4312	Servicios en Materia de Educación y Cultura	\$18,007.45
4313	Otros Servicios	\$1,091,858.93
44	Otros Derechos	\$11,500,137.30
441	Expedición de Licencias para Construcción	\$10,745.35
442	Servicios por Alineación de Predios y Asignación de Números Oficiales	\$8,855,037.56
443	Expedición de Licencias para Fraccionamientos	\$2,634,354.39
444	Licencias para Establecimientos que Expendan Bebidas Alcohólicas	\$0.00
445	Expedición de Licencias para la Colocación y Uso de Anuncios y Carteles Publicitarios	\$0.00
446	Servicios Catastrales	\$0.00
447	Servicios por Certificaciones y Legalizaciones	\$0.00
448	Expedición de Licencias, Permisos, Autorizaciones y Servicios de Control Ambiental	\$0.00
449	Refrendo Anual	\$0.00
4410	Expedición de Constancias de no Antecedentes Penales	\$0.00
45	Accesorios de Derechos	\$157,561.62
451	Accesorios de Derechos	\$157,561.62

A

DED
 FD
 Adelaida Mtz

49	Derechos no Comprendidos en la Ley de Ingresos Vigente, Causados en Ejercicios Fiscales Anteriores Pendientes de Liquidación o Pago	\$0.00
491	Derechos no Comprendidos en la Ley de Ingresos Vigente, Causados en Ejercicios Fiscales Anteriores Pendientes de Liquidación o Pago	\$0.00
5	PRODUCTOS	\$107,150.74
51	Productos	\$107,150.74
511	Provenientes de la Venta o Arrendamiento de Lotes y Gavetas de los Panteones Municipales	\$0.00
512	Provenientes del Arrendamiento de Locales Ubicados en los Mercados Municipales	\$0.00
513	Otros Productos	\$107,150.74
59	Productos no Comprendidos en la Ley de Ingresos Vigente, Causados en Ejercicios Fiscales Anteriores Pendientes de Liquidación o Pago	\$0.00
591	Productos no Comprendidos en la Ley de Ingresos Vigente, Causados en Ejercicios Fiscales Anteriores Pendientes de Liquidación o Pago	\$0.00
6	APROVECHAMIENTOS	\$1,895,170.43
61	Aprovechamientos	\$1,895,170.43
611	Ingresos por Transferencia	\$0.00
612	Ingresos Derivados de Sanciones	\$1,762,018.83
613	Otros Aprovechamientos	\$133,151.60
614	Aprovechamientos por Retenciones no Aplicadas	\$0.00
615	Devoluciones de Impuestos Estatales y/o Federales	\$0.00
616	Faltas al Reglamento de Policía	\$0.00
617	Ingresos Extraordinarios	\$0.00
62	Aprovechamientos Patrimoniales	\$0.00
621	Aprovechamientos Patrimoniales	\$0.00
63	Accesorios de Aprovechamientos	\$0.00
631	Accesorios de Aprovechamientos	\$0.00
69	Aprovechamientos no Comprendidos en la Ley de Ingresos Vigente, Causados en Ejercicios Fiscales Anteriores Pendientes de Liquidación o Pago	\$0.00
691	Aprovechamientos no Comprendidos en la Ley de Ingresos Vigente, Causados en Ejercicios Fiscales Anteriores Pendientes de Liquidación o Pago	\$0.00
7	INGRESOS POR VENTA DE BIENES, PRESTACIÓN DE SERVICIOS Y OTROS INGRESOS	\$0.00
71	Ingresos por Venta de Bienes y Prestación de Servicios de Instituciones Públicas de Seguridad Social	\$0.00
711	Ingresos por Venta de Bienes y Prestación de Servicios de Instituciones Públicas de Seguridad Social	\$0.00
72	Ingresos por Venta de Bienes y Prestación de Servicios de Empresas Productivas del Estado	\$0.00
721	Ingresos por Venta de Bienes y Prestación de Servicios de Empresas Productivas del Estado	\$0.00
73	Ingresos por Venta de Bienes y Prestación de Servicios de Entidades Paraestatales y Fideicomisos No Empresariales y No Financieros	\$0.00
731	Ingresos por Venta de Bienes y Prestación de Servicios de Entidades Paraestatales y Fideicomisos No Empresariales y No Financieros	\$0.00
74	Ingresos por Venta de Bienes y Prestación de Servicios de Entidades Paraestatales Empresariales No Financieras con Participación Estatal Mayoritaria	\$0.00

X

FD

[Handwritten signature]

[Handwritten signature]

[Handwritten signature]

[Handwritten signature]

[Handwritten signature]
Adelaida MTE

741	Ingresos por Venta de Bienes y Prestación de Servicios de Entidades Paraestatales Empresariales No Financieras con Participación Estatal Mayoritaria	\$0.00
75	Ingresos por Venta de Bienes y Prestación de Servicios de Entidades Paraestatales Empresariales Financieras Monetarias con Participación Estatal Mayoritaria	\$0.00
751	Ingresos por Venta de Bienes y Prestación de Servicios de Entidades Paraestatales Empresariales Financieras Monetarias con Participación Estatal Mayoritaria	\$0.00
76	Ingresos por Venta de Bienes y Prestación de Servicios de Entidades Paraestatales Empresariales Financieras No Monetarias con Participación Estatal Mayoritaria	\$0.00
761	Ingresos por Venta de Bienes y Prestación de Servicios de Entidades Paraestatales Empresariales Financieras No Monetarias con Participación Estatal Mayoritaria	\$0.00
77	Ingresos por Venta de Bienes y Prestación de Servicios de Fideicomisos Financieros Públicos con Participación Estatal Mayoritaria	\$0.00
771	Ingresos por Venta de Bienes y Prestación de Servicios de Fideicomisos Financieros Públicos con Participación Estatal Mayoritaria	\$0.00
78	Ingresos por Venta de Bienes y Prestación de Servicios de los Poderes Legislativo y Judicial, y de los Órganos Autónomos	\$0.00
781	Ingresos por Venta de Bienes y Prestación de Servicios de los Poderes Legislativo y Judicial, y de los Órganos Autónomos	\$0.00
79	Otros Ingresos	\$0.00
791	Otros Ingresos	\$0.00
8	PARTICIPACIONES, APORTACIONES, CONVENIOS, INCENTIVOS DERIVADOS DE LA COLABORACIÓN FISCAL Y FONDOS DISTINTOS DE APORTACIONES	\$137,556,681.63
81	Participaciones	\$ 89,041,624.00
811	ISR Participable	\$5,300,000.00
812	Otras Participaciones	\$ 83,741,624.00
82	Aportaciones	\$ 48,515,057.63
821	FISM	\$16,701,184.40
822	FORTAMUN	\$ 31,813,873.23
83	Convenios	\$0.00
831	Convenios	\$0.00
84	Incentivos Derivados de la Colaboración Fiscal	\$0.00
841	Incentivos Derivados de la Colaboración Fiscal	\$0.00
85	Fondos Distintos de Aportaciones	\$0.00
851	Fondos Distintos de Aportaciones	\$0.00
9	TRANSFERENCIAS, ASIGNACIONES, SUBSIDIOS Y SUBVENCIONES, Y PENSIONES Y JUBILACIONES	\$0.00
91	Transferencias y Asignaciones	\$0.00
911	Transferencias y Asignaciones	\$0.00
93	Subsidios y Subvenciones	\$0.00
931	Otros Subsidios Federales	\$0.00
932	FORTASEG	\$0.00
95	Pensiones y Jubilaciones	\$0.00
951	Pensiones y Jubilaciones	\$0.00
97	Transferencias del Fondo Mexicano del Petróleo para la Estabilización y el Desarrollo	\$0.00
971	Transferencias del Fondo Mexicano del Petróleo para la Estabilización y el Desarrollo	\$0.00

X FD

[Handwritten signature]

[Handwritten signature]

[Handwritten signature]

[Handwritten signature]

[Handwritten signature]

[Handwritten signature]

[Handwritten signature]
Adelaida

0	INGRESOS DERIVADOS DE FINANCIAMIENTOS	\$0.00
01	Endeudamiento Interno	\$0.00
011	Deuda Pública Municipal	\$0.00
02	Endeudamiento Externo	\$0.00
021	Endeudamiento Externo	\$0.00
03	Financiamiento Interno	\$0.00
031	Financiamiento Interno	\$0.00
Total General		\$302,299,248.77

Artículo 4.- Los ingresos modificados para el ejercicio 2025 con base en la Clasificación por Fuentes de Financiamiento se distribuyen de la siguiente manera:

CLASIFICACIÓN POR FUENTES DE FINANCIAMIENTO (EGRESOS)		
ENTIDAD PÚBLICA:		Arteaga
EJERCICIO FISCAL:		2025
CFF-Egresos		Presupuesto Modificado
1	No Etiquetado	\$253,784,191.14
11	Recursos Fiscales	\$164,742,567.14
12	Financiamientos Internos	\$0.00
13	Financiamientos Externos	\$0.00
14	Ingresos Propios	\$0.00
15	Recursos Federales	\$89,041,624.00
16	Recursos Estatales	\$0.00
17	Otros Recursos de Libre Disposición	\$0.00
2	Etiquetado	\$48,515,057.63
25	Recursos Federales	\$48,515,057.63
26	Recursos Estatales	\$0.00
27	Otros Recursos de Transferencias Federales Etiquetadas	\$0.00
Total General		\$302,299,248.77

Artículo 5.- Los ingresos modificados para el ejercicio 2025 con base en la Clasificación Económica se distribuyen de la siguiente manera:

CLASIFICACIÓN ECONÓMICA (INGRESOS)		
ENTIDAD PÚBLICA:		Arteaga
EJERCICIO FISCAL:		2025
CE-Ingresos		Ingresos Modificados
1	INGRESOS	\$302,299,248.77
1.1	INGRESOS CORRIENTES	\$302,299,248.77
1.1.1	Impuestos	\$147,488,989.41
1.1.1.1	Impuestos sobre el ingreso, las utilidades y las ganancias de capital	\$0.00
1.1.1.1.1	De personas físicas	\$0.00
1.1.1.1.2	De empresas y otras corporaciones (personas morales)	\$0.00
1.1.1.1.3	No clasificables	\$0.00

1.1.1.2	Impuestos sobre nómina y la fuerza de trabajo	\$0.00
1.1.1.3	Impuestos sobre la propiedad	\$0.00
1.1.1.4	Impuestos sobre los bienes y servicios	\$0.00
1.1.1.5	Impuestos sobre el comercio y las transacciones internacionales/comercio exterior	\$0.00
1.1.1.6	Impuestos ecológicos	\$0.00
1.1.1.7	Impuesto a los rendimientos petroleros	\$0.00
1.1.1.8	Otros impuestos	\$0.00
1.1.1.9	Accesorios	\$0.00
1.1.2	Contribuciones a la Seguridad Social	\$0.00
1.1.2.1	Contribuciones de los empleados	\$0.00
1.1.2.2	Contribuciones de los empleadores	\$0.00
1.1.2.3	Contribuciones de los trabajadores por cuenta propia o no empleados	\$0.00
1.1.2.4	Contribuciones no clasificables	\$0.00
1.1.3	Contribuciones de Mejoras	\$940,144.86
1.1.4	Derechos y Productos y Aprovechamientos Corrientes	\$16,313,432.87
1.1.4.1	Derechos no incluidos en otros conceptos	\$0.00
1.1.4.2	Productos corrientes no incluidos en otros conceptos	\$0.00
1.1.4.3	Aprovechamientos corrientes no incluidos en otros conceptos	\$0.00
1.1.5	Rentas de la Propiedad	\$0.00
1.1.5.1	Intereses	\$0.00
1.1.5.1.1	Internos	\$0.00
1.1.5.1.2	Externos	\$0.00
1.1.5.2	Dividendos y retiros de las cuasi sociedades	\$0.00
1.1.5.3	Arrendamientos de tierras y terrenos	\$0.00
1.1.5.4	Otros	\$0.00
1.1.6	Ventas de Bienes y Servicios de Entidades del Gobierno General/Ingreso de Explotación de Entidades Empresariales	\$0.00
1.1.6.1	Ventas de establecimientos no de mercado	\$0.00
1.1.6.2	Ventas de establecimientos de mercado	\$0.00
1.1.6.3	Derechos administrativos	\$0.00
1.1.7	Subsidios y Subvenciones Recibidos por Entidades Empresariales Públicas	\$0.00
1.1.7.1	Subsidios y Subvenciones recibidos por entidades empresariales públicas no financieras	\$0.00
1.1.7.2	Subsidios y Subvenciones recibidos por entidades empresariales públicas financieras	\$0.00
1.1.8	Transferencias, Asignaciones y Donativos Corrientes Recibidos	\$48,515,057.63
1.1.8.1	Del sector privado	\$0.00
1.1.8.2	Del sector público	\$48,515,057.63
1.1.8.2.1	De la Federación	\$0.00
1.1.8.2.2	De Entidades Federativas	\$0.00
1.1.8.2.3	De Municipios	\$48,515,057.63

A FD

[Handwritten signature]

[Handwritten signature]

[Handwritten signature]

[Handwritten signature]

[Handwritten signature]

Adebaida
Mfr

1.1.8.3	Del sector externo	\$0.00
1.1.8.3.1	De gobiernos extranjeros	\$0.00
1.1.8.3.2	De organismos internacionales	\$0.00
1.1.8.3.3	Del sector privado externo	\$0.00
1.1.9	Participaciones	\$89,041,624.00
1.2	INGRESOS DE CAPITAL	\$0.00
1.2.1	Venta (Disposición) de Activos	\$0.00
1.2.1.1	Venta de activos fijos	\$0.00
1.2.1.2	Venta de objetos de valor	\$0.00
1.2.1.3	Venta de activos no producidos	\$0.00
1.2.2	Disminución de Existencias	\$0.00
1.2.2.1	Materiales y suministros	\$0.00
1.2.2.2	Materias Primas	\$0.00
1.2.2.3	Trabajos en curso	\$0.00
1.2.2.4	Bienes terminados	\$0.00
1.2.2.5	Bienes para venta	\$0.00
1.2.2.6	Bienes en tránsito	\$0.00
1.2.2.7	Existencia de material de seguridad y defensa	\$0.00
1.2.3	Incremento de la Depreciación, Amortización, Estimaciones y Provisiones Acumuladas	\$0.00
1.2.3.1	Depreciación y amortización	\$0.00
1.2.3.2	Estimaciones por deterioro de inventarios	\$0.00
1.2.3.3	Otras estimaciones por pérdida o deterioro	\$0.00
1.2.3.4	Provisiones	\$0.00
1.2.4	Transferencias, Asignaciones y Donativos de Capital Recibidos	\$0.00
1.2.4.1	Del sector privado	\$0.00
1.2.4.2	Del sector público	\$0.00
1.2.4.2.1	De la Federación	\$0.00
1.2.4.2.2	De Entidades Federativas	\$0.00
1.2.4.2.3	De Municipios	\$0.00
1.2.4.3	Del sector externo	\$0.00
1.2.4.3.1	De gobiernos extranjeros	\$0.00
1.2.4.3.2	De organismos internacionales	\$0.00
1.2.4.3.3	Del sector privado externo	\$0.00
1.2.5	Recuperación de Inversiones Financieras Realizadas con Fines De Política	\$0.00
1.2.5.1	Venta de Acciones y participaciones de capital adquiridas con fines de política	\$0.00
1.2.5.2	Valores representativos de deuda adquiridos con fines de política	\$0.00
1.2.5.3	Venta de obligaciones negociables adquiridas con fines de política	\$0.00
1.2.5.4	Recuperación de préstamos realizados con fines de política	\$0.00
3	FINANCIAMIENTO	\$0.00
3.1	FUENTES FINANCIERAS	\$0.00
3.1.1	Disminución de Activos Financieros	\$0.00

X FD









Adebaider
sltz

3.1.2.2.3	Colocación de títulos y valores a largo plazo	\$0.00
3.1.2.2.3.1	Colocación de títulos y valores de la deuda pública interna	\$0.00
3.1.2.2.3.2	Colocación de títulos y valores de la deuda pública externa	\$0.00
3.1.2.2.4	Obtención de préstamos de la deuda pública a largo plazo	\$0.00
3.1.2.2.4.1	Obtención de préstamos internos	\$0.00
3.1.2.2.4.2	Obtención de préstamos externos	\$0.00
3.1.2.2.5	Incremento de otros pasivos de largo plazo	\$0.00
3.1.3	Incremento del Patrimonio	\$0.00
Total General		\$302,299,248.77

Sección IV Disciplina Financiera

Artículo 6.- Los objetivos, estrategias y metas de los ingresos para el Ejercicio Fiscal 2025, se presentan a continuación:







OBJETIVOS ANUALES, ESTRATEGIAS Y METAS	
ENTIDAD PÚBLICA:	Arteaga
EJERCICIO FISCAL:	2025
Objetivos Anuales	
1. Recaudar los ingresos presupuestales contenidos en la Ley de Ingresos del ejercicio.	
2. Cumplir con lo establecido en los Programas presupuestarios del ejercicio.	
3. Cumplir con la legislación aplicable en el ejercicio de los recursos durante el ejercicio.	
Estrategias	
1. Llevar a cabo las actividades necesarias para recaudar los recursos.	
2. Llevar a cabo las actividades contenidas en los Programas presupuestarios del ejercicio.	
3. Devengar el presupuesto de egresos conforme a la legislación aplicable.	
Metas	
1. Recaudar el 100% de los ingresos presupuestarios y no generar subejercicios a reintegrar.	
2. Cumplir con los indicadores de desempeño establecidos en los Programas presupuestarios del ejercicio.	
3. Disminuir las observaciones de las auditorías gubernamentales de cumplimiento.	

Lo anterior, se acompaña de parámetros cuantificables e indicadores de desempeño. Lo que es congruente con el Plan Municipal de Desarrollo y los programas derivados del mismo. Esto se comprueba mediante una alineación de los programas presupuestarios con los objetivos y metas del Plan Municipal de Desarrollo y de los Programas Sectoriales y/o Especiales.

4. Total de Ingresos Proyectados (4=1+2+3)	302,299,248.77	\$259,929,161.27	\$241,099,357.81	\$248,332,338.55
Datos Informativos				
1. Ingresos Derivados de Financiamientos con Fuente de Pago de Recursos de Libre Disposición	\$0.00	\$0.00	\$0.00	\$0.00
2. Ingresos derivados de Financiamientos con Fuente de Pago de Transferencias Federales Etiquetadas	\$0.00	\$0.00	\$0.00	\$0.00
3. Ingresos Derivados de Financiamiento (3 = 1 + 2)	\$0.00	\$0.00	\$0.00	\$0.00

Artículo 9.- Los resultados de ingresos para el ejercicio fiscal 2025 y ejercicios anteriores, se presentan a continuación:

RESULTADOS DE INGRESOS - LDF				
(PESOS)				
ENTIDAD PÚBLICA:	Arteaga			
EJERCICIO FISCAL:	2025			
Concepto	2021	2022	2023	2024
1. Ingresos de Libre Disposición (1=A+B+C+D+E+F+G+H+I+J+K+L)	\$191,354,402.30	\$208,009,854.02	\$231,354,370.96	\$279,079,801.34
A. Impuestos	\$106,277,777.14	\$106,962,236.85	\$110,390,897.37	\$164,749,525.46
B. Cuotas y Aportaciones de Seguridad Social	\$0.00	\$0.00	\$0.00	\$0.00
C. Contribuciones de Mejoras	\$689,757.64	\$845,477.99	\$983,917.30	\$1,949,265.82
D. Derechos	\$19,404,160.89	\$24,842,450.47	\$23,264,334.82	\$26,868,945.58
E. Productos	\$94,837.59	\$159,051.08	\$160,619.18	\$100,994.24
F. Aprovechamientos	\$2,268,387.79	\$2,557,749.30	\$4,023,135.44	\$1,934,246.00
G. Ingresos por Venta de Bienes, Prestación de Servicios y Otros Ingresos	\$0.00	\$0.00	\$0.00	\$0.00
H. Participaciones	\$61,382,687.25	\$70,930,582.33	\$90,441,714.85	\$81,321,572.24
I. Incentivos Derivados de la Colaboración Fiscal	\$1,236,794.00	\$1,712,306.00	\$2,089,752.00	\$2,155,252.00
J. Transferencias	\$0.00	\$0.00	\$0.00	\$0.00
K. Convenios	\$0.00	\$0.00	\$0.00	\$0.00
L. Otros Ingresos de Libre Disposición	\$0.00	\$0.00	\$0.00	\$0.00
2. Transferencias Federales Etiquetadas (2=A+B+C+D+E)	\$32,807,400.49	\$36,631,626.52	\$45,929,059.02	\$43,593,027.40
A. Aportaciones	\$30,207,400.49	\$36,631,626.52	\$45,929,059.02	\$43,593,027.40
B. Convenios	\$2,600,000.00	\$0.00	\$0.00	\$0.00
C. Fondos Distintos de Aportaciones	\$0.00	\$0.00	\$0.00	\$0.00
D. Transferencias, Subsidios y Subvenciones, y Pensiones y Jubilaciones	\$0.00	\$0.00	\$0.00	\$0.00
E. Otras Transferencias Federales Etiquetadas	\$0.00	\$0.00	\$0.00	\$0.00
3. Ingresos Derivados de Financiamientos (3=A)	\$0.00	\$0.00	\$13,500,000.00	\$0.00
A. Ingresos Derivados de Financiamientos	\$0.00	\$0.00	\$13,500,000.00	\$0.00







 Adelaida Htz

FD

4. Total de Resultados de Ingresos (4=1+2+3)	\$224,161,802.79	\$244,641,480.54	\$290,783,429.98	\$322,672,828.74
Datos Informativos				
1. Ingresos Derivados de Financiamientos con Fuente de Pago de Recursos de Libre Disposición	\$0.00	\$0.00	\$0.00	\$0.00
2. Ingresos derivados de Financiamientos con Fuente de Pago de Transferencias Federales Etiquetadas	\$0.00	\$0.00	\$0.00	\$0.00
3. Ingresos Derivados de Financiamiento (3 = 1 + 2)	\$0.00	\$0.00	\$0.00	\$0.00

Artículo 10.- El techo de financiamiento neto para el ejercicio fiscal 2025 se presenta a continuación:

Calificación del Sistema de Alertas al cierre de la Cuenta Pública 2023 para la Entidad			
Calificación del Sistema de Alertas al cierre de la Cuenta Pública 2023 para la Entidad	Verde	Amarillo	Rojo
	(Sostenible)	(En observación)	(Elevado)
Techo de financiamiento de los Ingresos de Libre Disposición	15%	5%	0%
Ingresos de Libre Disposición (monto presupuestado)	\$ 227,259,268.37		
Multiplicación del techo de financiamiento por los ILD = Techo de Financiamiento para la Entidad	\$ 34,088,890.26		

Dado en el Ayuntamiento del Municipio de Arteaga, Coahuila de Zaragoza a los 11 días de junio de 2025.

PRESIDENTA MUNICIPAL

MTRA. ANA KAREN SÁNCHEZ FLORES

**ING. JORGE ALBERTO JIMÉNEZ FLORES
SÍNDICO DE MAYORÍA**

[Handwritten mark]

[Handwritten signature]

[Handwritten mark]

Adelaida Htz



**C. ÉLIDA DEL SOCORRO SÁNCHEZ DE LA FUENTE
SÍNDICO DE MINORÍA**



**LIC. LAURA ESTELA VALDES MENDOZA
PRIMERA REGIDORA**



**C. ELIDIA PATRICIASANCHEZ MONCADA
SEGUNDA REGIDORA**



**C. DORA ELIDA BAUTISTA GUERRERO
TERCERA REGIDORA**



**LIC. JOSE GUADALUPE CHAVEZ VERONICO
CUARTO REGIDOR**



**C. ADELAIDA MARTINEZ PEREZ
QUINTA REGIDORA**





**ING. ERIK ALEJANDRO VAZQUEZ DURAN
SEXTO REGIDOR**



**C. MARIANA ELIZABETH MACIAS AGUIRRE
SÉPTIMA REGIDORA**



**C. JORGE RENTERIA CAMPA
OCTAVO REGIDOR**



**MVZ. JONATAN ROGELIO CEPEDA VALDES
NOVENO REGIDOR**



**LIC. GABRIELA DURON GONZALEZ
DÉCIMA REGIDORA**



**LIC. FELIPE ARMANDO DURAN FIGUEROA
DÉCIMO PRIMER REGIDOR**

