

**Cuarta Adenda de Ley de Ingresos Modificado
del Municipio de Arteaga, Coahuila de
Zaragoza para el
Ejercicio Fiscal 2024**

Con fundamento en el artículo 126 de la Constitución Política de los Estados Unidos Mexicanos y artículo 112, fracción I del Código Municipal para el Estado de Coahuila de Zaragoza y demás relativos, se tiene a bien presentar:

Cuarta Adenda de Ley de Ingresos Modificado del Municipio de Arteaga, Coahuila de Zaragoza para el Ejercicio Fiscal 2024

CAPÍTULO I DE LOS INGRESOS ESTIMADOS

Sección I Disposiciones Generales












Artículo 1.- Los ingresos estimados previstos en el presente Proyecto de Ley de Ingresos del Municipio de Arteaga, Coahuila de Zaragoza, importa la cantidad de \$ 318,265,621.47.

Sección II Estimación de Ingresos Global

Artículo 2.- A continuación, se presentan los montos considerados en forma global de ingresos para el Municipio y sus respectivas paramunicipales:

DESGLOSE DE MONTOS												
ENTIDAD PÚBLICA: EJERCICIO FISCAL:										Arteaga 2024		
#	Nombre de la Entidad	CRI										
		1	2	3	4	5	6	7	8	9	0	Total
1	Municipio	141,523,721.22	0.00	1,105,169.92	47,995,226.67	101,085.60	4,056,644.68	0.00	123,483,773.38	0.00	0.00	318,265,621.47
2	Simas Arteaga	0.00	0.00	0.00	0.00	0.00	0.00	15,712,857.88	0.00	0.00	0.00	15,712,857.88


1. Impuestos
2. Cuotas y Aportaciones de Seguridad Social
3. Contribuciones de Mejoras
4. Derechos
5. Productos
6. Aprovechamientos
7. Ingresos por Venta de Bienes, Prestación de Servicios y Otros Ingresos
8. Participaciones, Aportaciones, Convenios, Incentivos Derivados de la Colaboración Fiscal y Fondos Distintos de Aportaciones
9. Transferencias, Asignaciones, Subsidios y Subvenciones, y Pensiones y Jubilaciones
0. Ingresos Derivados de Financiamientos

Sección III
Estimación de Ingresos del Municipio

Artículo 3.- Los ingresos estimados para el ejercicio 2024 con base en la Clasificación por Rubros de Ingresos se distribuyen de la siguiente manera:

CLASIFICACIÓN POR RUBROS DE INGRESOS		
ENTIDAD PÚBLICA:		Arteaga
EJERCICIO FISCAL:		2024
CRI		Ingresos Modificados
1	IMPUESTOS	\$141,523,721.22
11	Impuestos Sobre los Ingresos	\$0.00
111	Impuestos Sobre los Ingresos	\$0.00
12	Impuestos Sobre el Patrimonio	\$136,731,902.85
121	Impuesto Predial	\$55,796,087.18
122	Impuesto Sobre Adquisición de Inmuebles	\$80,935,815.67
123	Impuesto Sobre Plusvalía	\$0.00
13	Impuestos Sobre la Producción, el Consumo y las Transacciones	\$0.00
131	Impuestos Sobre la Producción, el Consumo y las Transacciones	\$0.00
14	Impuestos al Comercio Exterior	\$0.00
141	Impuestos al Comercio Exterior	\$0.00
15	Impuestos Sobre Nóminas y Asimilables	\$0.00
151	Impuestos Sobre Nóminas y Asimilables	\$0.00
16	Impuestos Ecológicos	\$0.00
161	Impuestos Ecológicos	\$0.00
17	Accesorios de Impuestos	\$4,741,477.65
171	Accesorios de Impuestos	\$4,741,477.65
18	Otros Impuestos	\$50,340.72
181	Impuesto Sobre el Ejercicio de Actividades Mercantiles	\$0.00
182	Impuesto Sobre Prestación de Servicios	\$0.00
183	Impuesto Sobre Espectáculos y Diversiones Públicas	\$0.00
184	Impuesto Sobre Enajenación de Bienes Muebles Usados	\$0.00
185	Impuesto Sobre Loterías, Rifas y Sorteos	\$50,340.72
186	Impuesto Sobre Uso de Suelo	\$0.00
187	Impuesto Para la Conservación del Pavimento	\$0.00
188	Otros	\$0.00
19	Impuestos no Comprendidos en la Ley de Ingresos Vigente, Causados en Ejercicios Fiscales Anteriores Pendientes de Liquidación o Pago	\$0.00
191	Impuesto Predial de Ejercicios Anteriores	\$0.00
192	Impuesto Sobre Adquisición de Inmuebles de Ejercicios Anteriores	\$0.00
2	CUOTAS Y APORTACIONES DE SEGURIDAD SOCIAL	\$0.00
21	Aportaciones para Fondos de Vivienda	\$0.00
211	Aportaciones para Fondos de Vivienda	\$0.00
22	Cuotas para la Seguridad Social	\$0.00
221	Cuotas para la Seguridad Social	\$0.00
23	Cuotas de Ahorro para el Retiro	\$0.00
231	Cuotas de Ahorro para el Retiro	\$0.00
24	Otras Cuotas y Aportaciones para la Seguridad Social	\$0.00
241	Otras Cuotas y Aportaciones para la Seguridad Social	\$0.00
25	Accesorios de Cuotas y Aportaciones de Seguridad Social	\$0.00
251	Accesorios de Cuotas y Aportaciones de Seguridad Social	\$0.00


 Adelaida
 Jefe de Rubro C
 [Handwritten initials and marks]

451	Accesorios de Derechos	\$148,835.04
49	Derechos no Comprendidos en la Ley de Ingresos Vigente, Causados en Ejercicios Fiscales Anteriores Pendientes de Liquidación o Pago	\$0.00
491	Derechos no Comprendidos en la Ley de Ingresos Vigente, Causados en Ejercicios Fiscales Anteriores Pendientes de Liquidación o Pago	\$0.00
5	PRODUCTOS	\$101,085.60
51	Productos	\$101,085.60
511	Provenientes de la Venta o Arrendamiento de Lotes y Gavetas de los Panteones Municipales	\$0.00
512	Provenientes del Arrendamiento de Locales Ubicados en los Mercados Municipales	\$0.00
513	Otros Productos	\$101,085.60
59	Productos no Comprendidos en la Ley de Ingresos Vigente, Causados en Ejercicios Fiscales Anteriores Pendientes de Liquidación o Pago	\$0.00
591	Productos no Comprendidos en la Ley de Ingresos Vigente, Causados en Ejercicios Fiscales Anteriores Pendientes de Liquidación o Pago	\$0.00
6	APROVECHAMIENTOS	\$4,056,644.68
61	Aprovechamientos	\$4,056,644.68
611	Ingresos por Transferencia	\$0.00
612	Ingresos Derivados de Sanciones	\$3,931,029.96
613	Otros Aprovechamientos	\$125,614.72
614	Aprovechamientos por Retenciones no Aplicadas	\$0.00
615	Devoluciones de Impuestos Estatales y/o Federales	\$0.00
616	Faltas al Reglamento de Policía	\$0.00
617	Ingresos Extraordinarios	\$0.00
62	Aprovechamientos Patrimoniales	\$0.00
621	Aprovechamientos Patrimoniales	\$0.00
63	Accesorios de Aprovechamientos	\$0.00
631	Accesorios de Aprovechamientos	\$0.00
69	Aprovechamientos no Comprendidos en la Ley de Ingresos Vigente, Causados en Ejercicios Fiscales Anteriores Pendientes de Liquidación o Pago	\$0.00
691	Aprovechamientos no Comprendidos en la Ley de Ingresos Vigente, Causados en Ejercicios Fiscales Anteriores Pendientes de Liquidación o Pago	\$0.00
7	INGRESOS POR VENTA DE BIENES, PRESTACIÓN DE SERVICIOS Y OTROS INGRESOS	\$0.00
71	Ingresos por Venta de Bienes y Prestación de Servicios de Instituciones Públicas de Seguridad Social	\$0.00
711	Ingresos por Venta de Bienes y Prestación de Servicios de Instituciones Públicas de Seguridad Social	\$0.00
72	Ingresos por Venta de Bienes y Prestación de Servicios de Empresas Productivas del Estado	\$0.00
721	Ingresos por Venta de Bienes y Prestación de Servicios de Empresas Productivas del Estado	\$0.00
73	Ingresos por Venta de Bienes y Prestación de Servicios de Entidades Paraestatales y Fideicomisos No Empresariales y No Financieros	\$0.00
731	Ingresos por Venta de Bienes y Prestación de Servicios de Entidades Paraestatales y Fideicomisos No Empresariales y No Financieros	\$0.00
74	Ingresos por Venta de Bienes y Prestación de Servicios de Entidades Paraestatales Empresariales No Financieras con Participación Estatal Mayoritaria	\$0.00

FD

X

R

D

C

foye Runko C

A

Adelaida
Mtz

0	INGRESOS DERIVADOS DE FINANCIAMIENTOS	\$0.00
1	Endeudamiento Interno	\$0.00
11	Deuda Pública Municipal	\$0.00
2	Endeudamiento Externo	\$0.00
21	Endeudamiento Externo	\$0.00
3	Financiamiento Interno	\$0.00
31	Financiamiento Interno	\$0.00
Total General		\$318,265,621.47

Artículo 4.- Los ingresos modificados para el ejercicio 2024 con base en la Clasificación por Fuentes de Financiamiento se distribuyen de la siguiente manera:

CLASIFICACIÓN POR FUENTES DE FINANCIAMIENTO (INGRESOS)		
ENTIDAD PÚBLICA:		Arteaga
EJERCICIO FISCAL:		2024
CFF-Ingresos		Ingresos Modificados
1	No Etiquetado (Libre disposición)	\$273,151,069.67
11	Recursos Fiscales	\$262,644,918.13
12	Financiamientos Internos	\$0.00
13	Financiamientos Externos	\$0.00
14	Ingresos Propios	\$0.00
15	Recursos Federales	\$10,506,151.54
16	Recursos Estatales	\$0.00
17	Otros Recursos de Libre Disposición	\$0.00
2	Etiquetado	\$45,114,551.80
25	Recursos Federales	\$45,114,551.80
26	Recursos Estatales	\$0.00
27	Otros Recursos de Transferencias Federales Etiquetadas	\$0.00
Total General		\$318,265,621.47

Artículo 5.- Los ingresos modificados para el ejercicio 2024 con base en la Clasificación Económica se distribuyen de la siguiente manera:

CLASIFICACIÓN ECONÓMICA (INGRESOS)		
ENTIDAD PÚBLICA:		Arteaga
EJERCICIO FISCAL:		2024
CE-Ingresos		Ingresos Modificado
1	INGRESOS	\$318,265,621.47
1.1	INGRESOS CORRIENTES	\$318,265,621.47
1.1.1	Impuestos	\$141,523,721.22
1.1.1.1	Impuestos sobre el ingreso, las utilidades y las ganancias de capital	\$0.00
1.1.1.1.1	De personas físicas	\$0.00
1.1.1.1.2	De empresas y otras corporaciones (personas morales)	\$0.00
1.1.1.1.3	No clasificables	\$0.00
1.1.1.2	Impuestos sobre nómina y la fuerza de trabajo	\$0.00
1.1.1.3	Impuestos sobre la propiedad	\$136,731,902.85
1.1.1.4	Impuestos sobre los bienes y servicios	\$0.00
1.1.1.5	Impuestos sobre el comercio y las transacciones internacionales/comercio exterior	\$0.00

1.1.1.6	Impuestos ecológicos	\$0.00
1.1.1.7	Impuesto a los rendimientos petroleros	\$0.00
1.1.1.8	Otros impuestos	\$50,340.72
1.1.1.9	Accesorios	\$4,741,477.65
1.1.2	Contribuciones a la Seguridad Social	\$0.00
1.1.2.1	Contribuciones de los empleados	\$0.00
1.1.2.2	Contribuciones de los empleadores	\$0.00
1.1.2.3	Contribuciones de los trabajadores por cuenta propia o no empleados	\$0.00
1.1.2.4	Contribuciones no clasificables	\$0.00
1.1.3	Contribuciones de Mejoras	\$1,105,169.92
1.1.4	Derechos y Productos y Aprovechamientos Corrientes	\$48,096,312.27
1.1.4.1	Derechos no incluidos en otros conceptos	\$47,995,226.67
1.1.4.2	Productos corrientes no incluidos en otros conceptos	\$101,085.60
1.1.4.3	Aprovechamientos corrientes no incluidos en otros conceptos	\$0.00
1.1.5	Rentas de la Propiedad	\$4,056,644.68
1.1.5.1	Intereses	\$4,056,644.68
1.1.5.1.1	Internos	\$4,056,644.68
1.1.5.1.2	Externos	\$0.00
1.1.5.2	Dividendos y retiros de las cuasisociedades	\$0.00
1.1.5.3	Arrendamientos de tierras y terrenos	\$0.00
1.1.5.4	Otros	\$0.00
1.1.6	Ventas de Bienes y Servicios de Entidades del Gobierno General/Ingreso de Explotación de Entidades Empresariales	\$0.00
1.1.6.1	Ventas de establecimientos no de mercado	\$0.00
1.1.6.2	Ventas de establecimientos de mercado	\$0.00
1.1.6.3	Derechos administrativos	\$0.00
1.1.7	Subsidios y Subvenciones Recibidos por Entidades Empresariales Públicas	\$0.00
1.1.7.1	Subsidios y Subvenciones recibidos por entidades empresariales públicas no financieras	\$0.00
1.1.7.2	Subsidios y Subvenciones recibidos por entidades empresariales públicas financieras	\$0.00
1.1.8	Transferencias, Asignaciones y Donativos Corrientes Recibidos	\$45,114,551.80
1.1.8.1	Del sector privado	\$0.00
1.1.8.2	Del sector público	\$45,114,551.80
1.1.8.2.1	De la Federación	\$0.00
1.1.8.2.2	De Entidades Federativas	\$0.00
1.1.8.2.3	De Municipios	\$45,114,551.80
1.1.8.3	Del sector externo	\$0.00
1.1.8.3.1	De gobiernos extranjeros	\$0.00
1.1.8.3.2	De organismos internacionales	\$0.00
1.1.8.3.3	Del sector privado externo	\$0.00
1.1.9	Participaciones	\$78,369,221.58
1.2	INGRESOS DE CAPITAL	\$0.00
1.2.1	Venta (Disposición) de Activos	\$0.00
1.2.1.1	Venta de activos fijos	\$0.00
1.2.1.2	Venta de objetos de valor	\$0.00
1.2.1.3	Venta de activos no producidos	\$0.00
1.2.2	Disminución de Existencias	\$0.00
1.2.2.1	Materiales y suministros	\$0.00
1.2.2.2	Materias Primas	\$0.00

FD

X

D

R

D

B

C

K

J

A

Mtz










Adelaidy

3.1.2.1.2	Incremento de documentos por pagar	\$0.00
3.1.2.1.3	Conversión de la deuda pública a largo plazo en porción circulante	\$0.00
3.1.2.1.3.1	Conversión de títulos y valores de largo plazo en corto plazo	\$0.00
3.1.2.1.3.1.1	Porción de corto plazo de títulos y valores de la deuda pública interna de L.P.	\$0.00
3.1.2.1.3.1.2	Porción de corto plazo de títulos y valores de la deuda pública externa de L.P.	\$0.00
3.1.2.1.3.2	Conversión de préstamos de largo plazo en corto plazo	\$0.00
3.1.2.1.3.2.1	Porción a corto plazo de préstamos de la deuda pública interna de L.P.	\$0.00
3.1.2.1.3.2.2	Porción a corto plazo de préstamos de la deuda pública externa de L.P.	\$0.00
3.1.2.1.4	Incremento de otros pasivos de corto plazo	\$0.00
3.1.2.2	Incremento de Pasivos No Corrientes	\$0.00
3.1.2.2.1	Incremento de cuentas por pagar a largo plazo	\$0.00
3.1.2.2.2	Incremento de documentos por pagar a largo plazo	\$0.00
3.1.2.2.3	Colocación de títulos y valores a largo plazo	\$0.00
3.1.2.2.3.1	Colocación de títulos y valores de la deuda pública interna	\$0.00
3.1.2.2.3.2	Colocación de títulos y valores de la deuda pública externa	\$0.00
3.1.2.2.4	Obtención de préstamos de la deuda pública a largo plazo	\$0.00
3.1.2.2.4.1	Obtención de préstamos internos	\$0.00
3.1.2.2.4.2	Obtención de préstamos externos	\$0.00
3.1.2.2.5	Incremento de otros pasivos de largo plazo	\$0.00
3.1.3	Incremento del Patrimonio	\$0.00
Total General		\$318,265,621.47

Sección IV Disciplina Financiera

Artículo 6.- Los objetivos, estrategias y metas de los ingresos para el Ejercicio Fiscal 2024, se presentan a continuación:

OBJETIVOS ANUALES, ESTRATEGIAS Y METAS	
ENTIDAD PÚBLICA:	Arteaga
EJERCICIO FISCAL:	2024
Objetivos Anuales	
1. Recaudar los ingresos presupuestales contenidos en la Ley de Ingresos del ejercicio.	
2. Cumplir con lo establecido en los Programas presupuestarios del ejercicio.	
3. Cumplir con la legislación aplicable en el ejercicio de los recursos durante el ejercicio.	
Estrategias	
1. Llevar a cabo las actividades necesarias para recaudar los recursos.	
2. Llevar a cabo las actividades contenidas en los Programas presupuestarios del ejercicio.	
3. Devengar el presupuesto de egresos conforme a la legislación aplicable.	
Metas	
1. Recaudar el 100% de los ingresos presupuestarios y no generar subejercicios a reintegrar.	
2. Cumplir con los indicadores de desempeño establecidos en los Programas presupuestarios del ejercicio.	
3. Disminuir las observaciones de las auditorías gubernamentales de cumplimiento.	

 FD





 Jorge Humberto

 Adelaida
 24/11

Lo anterior, se acompaña de parámetros cuantificables e indicadores de desempeño. Lo que es congruente con el Plan Municipal de Desarrollo y los programas derivados del mismo. Esto se comprueba mediante una alineación de los programas presupuestarios con los objetivos y metas del Plan Municipal de Desarrollo y de los Programas Sectoriales y/o Especiales.

Artículo 7.- Las proyecciones de ingresos para el Ejercicio Fiscal 2024 y ejercicios posteriores, se presentan a continuación:

PROYECCIONES DE INGRESOS - LDF				
(PESOS)				
(CIFRAS NOMINALES)				
ENTIDAD PÚBLICA:	ARTEAGA			
EJERCICIO FISCAL:	2024			
Concepto	2024	2025	2026	2027
	(de Iniciativa de Ley)			
1. Ingresos de Libre Disposición (1=A+B+C+D+E+F+G+H+I+J+K+L)	\$194,395,536.44	\$204,115,313.26	\$214,321,078.93	\$225,037,132.87
A. Impuestos	\$119,140,556.05	\$125,097,583.85	\$131,352,463.05	\$137,920,086.20
B. Cuotas y Aportaciones de Seguridad Social	\$0.00	\$0.00	\$0.00	\$0.00
C. Contribuciones de Mejoras	\$886,929.12	\$931,275.58	\$977,839.35	\$1,026,731.32
D. Derechos	\$13,501,048.76	\$14,176,101.20	\$14,884,906.26	\$15,629,151.57
E. Productos	\$101,085.60	\$106,139.88	\$111,446.87	\$117,019.22
F. Aprovechamientos	\$1,787,896.64	\$1,877,291.47	\$1,971,156.05	\$2,069,713.85
G. Ingresos por Venta de Bienes, Prestación de Servicios y Otros Ingresos	\$0.00	\$0.00	\$0.00	\$0.00
H. Participaciones	\$58,978,020.27	\$61,926,921.28	\$65,023,267.35	\$68,274,430.72
I. Incentivos Derivados de la Colaboración Fiscal	\$0.00	\$0.00	\$0.00	\$0.00
J. Transferencias	\$0.00	\$0.00	\$0.00	\$0.00
K. Convenios	\$0.00	\$0.00	\$0.00	\$0.00
L. Otros Ingresos de Libre Disposición	\$0.00	\$0.00	\$0.00	\$0.00
2. Transferencias Federales Etiquetadas (2=A+B+C+D+E)	\$23,678,434.56	\$24,862,356.29	\$26,105,474.10	\$27,410,747.81
A. Aportaciones	\$23,678,434.56	\$24,862,356.29	\$26,105,474.10	\$27,410,747.81
B. Convenios	\$0.00	\$0.00	\$0.00	\$0.00
C. Fondos Distintos de Aportaciones	\$0.00	\$0.00	\$0.00	\$0.00
D. Transferencias, Subsidios y Subvenciones, y Pensiones y Jubilaciones	\$0.00	\$0.00	\$0.00	\$0.00
E. Otras Transferencias Federales Etiquetadas	\$0.00	\$0.00	\$0.00	\$0.00
3. Ingresos Derivados de Financiamientos (3=A)	\$20,000,000.00	\$21,000,000.00	\$22,050,000.00	\$23,152,500.00
A. Ingresos Derivados de Financiamientos	\$20,000,000.00	\$21,000,000.00	\$22,050,000.00	\$23,152,500.00
4. Total de Ingresos Proyectados (4=1+2+3)	\$238,073,971.00	\$249,977,669.55	\$262,476,553.03	\$275,600,380.68
Datos Informativos				
1. Ingresos Derivados de Financiamientos con Fuente de Pago de Recursos de Libre Disposición	\$0.00	\$0.00	\$0.00	\$0.00
2. Ingresos derivados de Financiamientos con Fuente de Pago de Transferencias Federales Etiquetadas	\$0.00	\$0.00	\$0.00	\$0.00
3. Ingresos Derivados de Financiamiento (3 = 1 + 2)	\$0.00	\$0.00	\$0.00	\$0.00

Artículo 8.- Los resultados de ingresos para el ejercicio fiscal 2023 y ejercicios anteriores, se presentan a continuación:

RESULTADOS DE INGRESOS - LDF				
(PESOS)				
ENTIDAD PÚBLICA:	Arteaga			
EJERCICIO FISCAL:	2024			
Concepto	2020	2021	2022	2023
1. Ingresos de Libre Disposición (1=A+B+C+D+E+F+G+H+I+J+K+L)	\$149,267,111.41	\$191,354,402.30	\$208,009,854.02	\$266,580,264.46
A. Impuestos	\$77,455,507.43	\$106,277,777.14	\$106,962,236.85	\$135,874,613.54
B. Cuotas y Aportaciones de Seguridad Social	\$0.00	\$0.00	\$0.00	\$0.00
C. Contribuciones de Mejoras	\$636,274.43	\$689,757.64	\$845,477.99	\$1,740,400.52
D. Derechos	\$12,317,185.07	\$19,404,160.89	\$24,842,450.47	\$22,668,581.98
E. Productos	\$0.00	\$94,837.59	\$159,051.08	\$139,845.68
F. Aprovechamientos	\$5,334,808.26	\$2,268,387.79	\$2,557,749.30	\$5,592,962.50
G. Ingresos por Venta de Bienes, Prestación de Servicios y Otros Ingresos	\$0.00	\$0.00	\$0.00	\$0.00
H. Participaciones	\$52,494,304.22	\$61,382,687.25	\$70,930,582.33	\$98,221,704.24
I. Incentivos Derivados de la Colaboración Fiscal	\$1,029,032.00	\$1,236,794.00	\$1,712,306.00	\$2,342,156.00
J. Transferencias	\$0.00	\$0.00	\$0.00	\$0.00
K. Convenios	\$0.00	\$0.00	\$0.00	\$0.00
L. Otros Ingresos de Libre Disposición	\$0.00	\$0.00	\$0.00	\$0.00
2. Transferencias Federales Etiquetadas (2=A+B+C+D+E)	\$27,369,105.94	\$32,807,400.49	\$36,631,626.52	\$45,040,159.00
A. Aportaciones	\$27,369,105.94	\$30,207,400.49	\$36,631,626.52	\$45,040,159.00
B. Convenios	\$0.00	\$2,600,000.00	\$0.00	\$0.00
C. Fondos Distintos de Aportaciones	\$0.00	\$0.00	\$0.00	\$0.00
D. Transferencias, Subsidios y Subvenciones, y Pensiones y Jubilaciones	\$0.00	\$0.00	\$0.00	\$0.00
E. Otras Transferencias Federales Etiquetadas	\$0.00	\$0.00	\$0.00	\$0.00
3. Ingresos Derivados de Financiamientos (3=A)	\$0.00	\$0.00	\$0.00	\$0.00
A. Ingresos Derivados de Financiamientos	\$0.00	\$0.00	\$0.00	\$0.00
4. Total de Resultados de Ingresos (4=1+2+3)	\$176,636,217.35	\$224,161,802.79	\$244,641,480.54	\$311,620,423.46
Datos Informativos				
1. Ingresos Derivados de Financiamientos con Fuente de Pago de Recursos de Libre Disposición	\$0.00	\$0.00	\$0.00	\$0.00
2. Ingresos derivados de Financiamientos con Fuente de Pago de Transferencias Federales Etiquetadas	\$0.00	\$0.00	\$0.00	\$0.00
3. Ingresos Derivados de Financiamiento (3 = 1 + 2)	\$0.00	\$0.00	\$0.00	\$0.00

X
FD

[Handwritten signature]

[Handwritten signature]

[Handwritten signature]

[Handwritten signature]

[Handwritten signature]

[Handwritten signature]

[Handwritten signature]

[Handwritten signature]

Adelaider mtz

[Large handwritten flourish]

Dado en el Ayuntamiento del Municipio de Arteaga, Coahuila a los 14 días de
Marzo de 2025.




PRESIDENTA MUNICIPAL

MTRA. ANA KAREN SÁNCHEZ FLORES



**ING. JORGE ALBERTO JIMÉNEZ FLORES
SÍNDICO DE MAYORÍA**



**C. ÉLIDA DEL SOCORRO SÁNCHEZ DE LA FUENTE
SÍNDICO DE MINORÍA**



**LIC. LAURA ESTELA VALDES MENDOZA
PRIMERA REGIDORA**



**C. ELIDIA PATRICIASANCHEZ MONCADA
SEGUNDA REGIDORA**

**C. DORA ELIDA BAUTISTA GUERRERO
TERCERA REGIDORA**

**LIC. JOSE GUADALUPE CHAVEZ VERONICO
CUARTO REGIDOR**

**C. ADELAIDA MARTINEZ PEREZ
QUINTA REGIDORA**

**ING. ERIK ALEJANDRO VAZQUEZ DURAN
SEXTO REGIDOR**

**C. MARIANA ELIZABETH MACIAS AGUIRRE
SÉPTIMA REGIDORA**

**C. JORGE RENTERIA CAMPA
OCTAVO REGIDOR**

**MVZ. JONATAN ROGELIO CEPEDA-VALDES
NOVENO REGIDOR**

**LIC. GABRIELA DURON GONZALEZ
DÉCIMA REGIDORA**

**LIC. FELIPE ARMANDO DURAN FIGUEROA
DÉCIMO PRIMER REGIDOR**